



**FACTORING
AHUMADA**

DIGITAL • SIMPLE • TRANSPARENTE



Manual de cesión de facturas electrónicas



¿No sabes cómo ceder tu Factura?

Sigue este paso a paso y te mostraremos cómo hacerlo de forma simple y rápida.

Primera Etapa





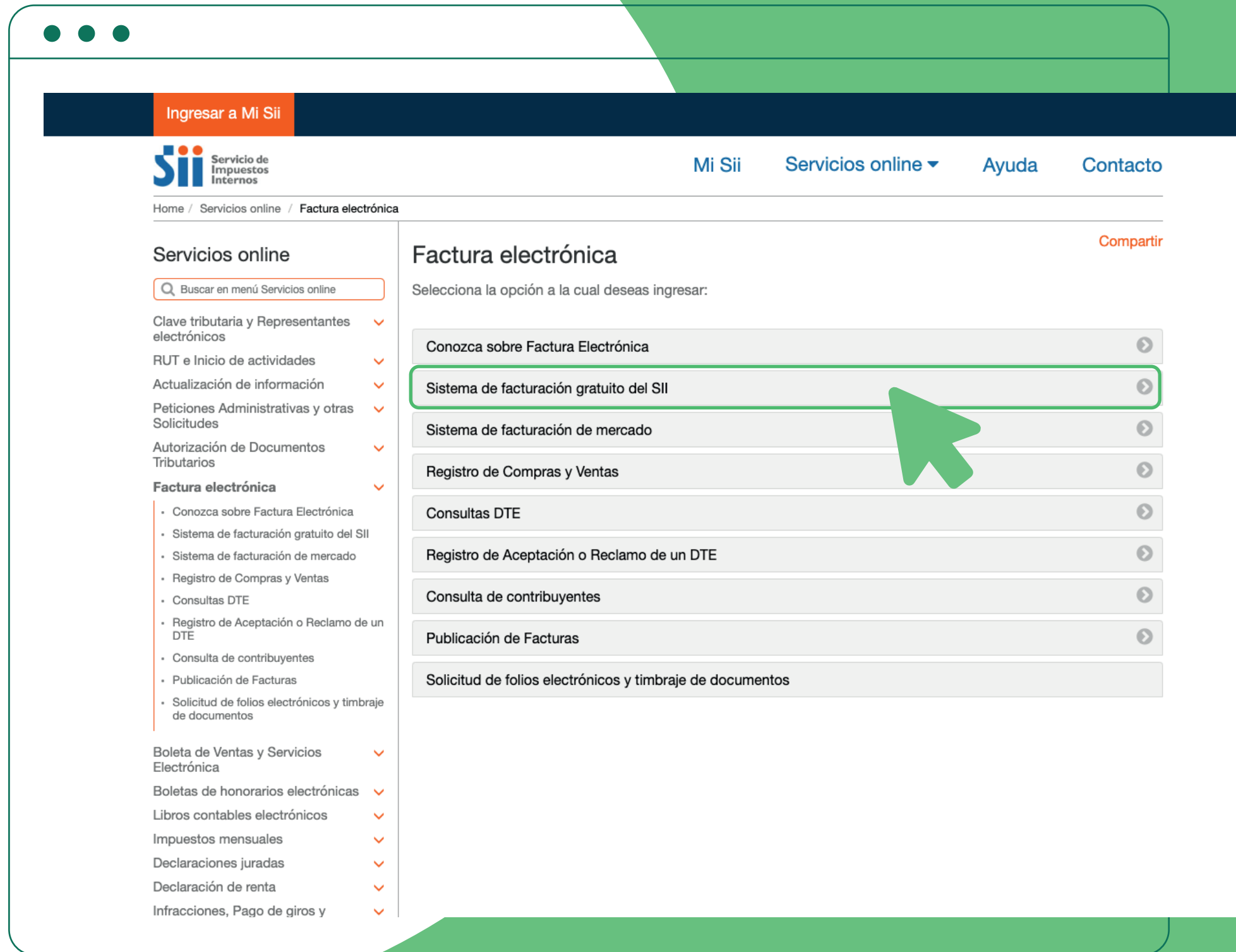
Primera Etapa

Paso 1

Para ceder una factura electrónica, primero debes ingresar al **Portal del Servicio de Impuestos Internos**.

En caso de que tengas una sesión ya iniciada, debes cerrar sesión.

Luego, haz clic en "Servicios Online" y en el menú que se despliega selecciona "Factura electrónica".



Primera Etapa

Paso 2

Se visualizará una nueva pantalla donde debes seleccionar la opción “Sistema de facturación gratuito del SII”.

Ingresa a Mi Sii

Sii Servicio de Impuestos Internos

Mi Sii Servicios online Ayuda Contacto

Home / Servicios online / Factura electrónica / Sistema de facturación gratuito del SII

Servicios online

Buscar en menú Servicios online

- Clave tributaria y Representantes electrónicos
- RUT e Inicio de actividades
- Actualización de información
- Peticiones Administrativas y otras Solicitudes
- Autorización de Documentos Tributarios
- Factura electrónica**
 - Conozca sobre Factura Electrónica
 - Sistema de facturación gratuito del SII**
 - Sistema de facturación de mercado
 - Registro de Compras y Ventas
 - Consultas DTE
 - Registro de Aceptación o Reclamo de un DTE
 - Consulta de contribuyentes
 - Publicación de Facturas
 - Solicitud de folios electrónicos y timbraje de documentos
- Boleta de Ventas y Servicios Electrónica
- Boletas de honorarios electrónicas
- Libros contables electrónicos
- Impuestos mensuales
- Declaraciones juradas
- Declaración de renta
- Infraacciones, Pago de giros y

Sistema de facturación gratuito del SII

Compartir

Para acceder a las opciones identificadas con (*), debe tener [configurado su computador](#) y para ello contar con [certificado digital](#), se recomienda [centralizar su certificado digital](#).

- Inscríbese aquí
- Emisión de documentos tributarios electrónicos (DTE) (*)
- Historial de DTE y respuesta a documentos recibidos (*)
- Administración de libros de compras y ventas (*)
- Seleccione la empresa con la que desea operar (*)
- Consultas de recepción de DTE y libros en el SII
- Actualización de datos empresa autorizada (*)
- Cesión de factura electrónica**
- Respaldo de DTE y/o IECV
- Sistema de tributación simplificada
- Sistema de contabilidad completa

Ayudas

Preguntas Frecuentes Más información

Primera Etapa

Paso 3

De la lista de opciones, selecciona "Cesión de factura electrónica".

001/minel_aunchPage.ca?OPCION=2&TIPO=4? giros y

Ingresar a Mi Sii

Sii Servicio de Impuestos Internos

Mi Sii Servicios online ▾ Ayuda Contacto

Home / Servicios online / Factura electrónica / Sistema de facturación gratuito del SII

Servicios online

Buscar en menú Servicios online

Clave tributaria y Representantes electrónicos ▾

RUT e Inicio de actividades ▾

Actualización de información ▾

Peticiones Administrativas y otras Solicitudes ▾

Autorización de Documentos Tributarios ▾

Factura electrónica ▾

- Conozca sobre Factura Electrónica
- Sistema de facturación gratuito del SII**
- Sistema de facturación de mercado
- Registro de Compras y Ventas
- Consultas DTE
- Registro de Aceptación o Reclamo de un DTE
- Consulta de contribuyentes
- Publicación de Facturas
- Solicitud de folios electrónicos y timbraje de documentos

Boleta de Ventas y Servicios Electrónica ▾

Boletas de honorarios electrónicas ▾

Libros contables electrónicos ▾

Impuestos mensuales ▾

Declaraciones juradas ▾

Declaración de renta ▾

001/minel_aunchPage.ca?OPCION=2&TIPO=4? giros y ▾

Sistema de facturación gratuito del SII Compartir

Para acceder a las opciones identificadas con (*), debe tener [configurado su computador](#) y para ello contar con [certificado digital](#), se recomienda [centralizar su certificado digital](#).

Inscríbese aquí

Emisión de documentos tributarios electrónicos (DTE) (*) ▾

Historial de DTE y respuesta a documentos recibidos (*) ▾

Administración de libros de compras y ventas (*) ▾

Seleccione la empresa con la que desea operar (*)

Consultas de recepción de DTE y libros en el SII ▾

Actualización de datos empresa autorizada (*) ▾

Cesión de factura electrónica ▴

- > Seleccionar documentos para cesión (*)**
- > Registro electrónico de cesión de créditos
- > Registro de aceptación o reclamos de un DTE
- > Seleccionar facturas de compras recibidas para cesión
- > Guía de uso del Registro de Aceptación o Reclamo de un DTE
- > Mis DTE recibidos en el SII

Respaldo de DTE y/o IECV ▾

Sistema de tributación simplificada ▾

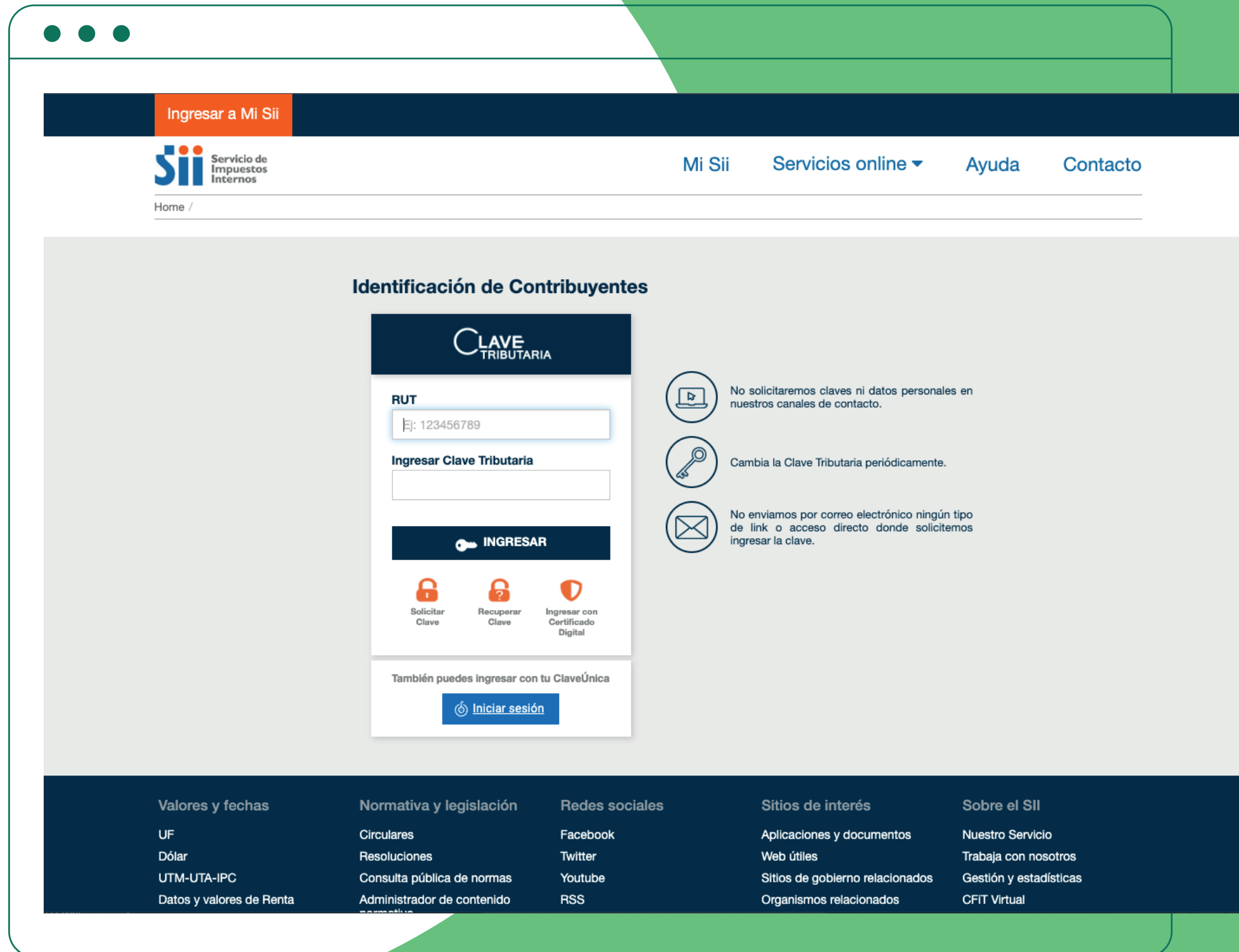
Sistema de contabilidad completa ▾

Ayudas

Primera Etapa

Paso 4


De las opciones desplegadas, haz clic en "Seleccionar documentos para cesión (*)".



Primera Etapa

Paso 5

Debes ingresar con el RUT y clave del **representante legal de la empresa** (mismos datos que se utilizan para realizar la factura).


Servicio de Impuestos Internos
Mi Sii
Servicios online ▾
Ayuda
Contacto
Cerrar Sesión

Home / Factura electrónica Empresa: 77.000.000-0

ADMINISTRACIÓN DE DOCUMENTOS EMITIDOS

En esta página un usuario autorizado puede revisar, ordenar, buscar, listar, obtener copias y administrar los Documentos Tributarios Electrónicos emitidos por el contribuyente seleccionado.

Imprimir

Ver	Receptor	Razón Social	Documento	Folio	Fecha	Monto	Estado
			Factura Electronica				Documento Emitido
			Nota de Credito Electronica				Documento Emitido
			Factura Electronica				Documento Emitido
			Factura Electronica				Documento Emitido
			Factura Electronica				Documento Emitido
			Factura Electronica				Documento Emitido
			Nota de Credito Electronica				Documento Emitido
			Factura Electronica				Documento Emitido
			Factura Electronica				Documento Emitido
			Factura Electronica				Documento Emitido
			Guia de Despacho Electronica				Documento Emitido

1-100 de 396

SELECCIÓN DE DOCUMENTOS

Informe
Archivo Respaldo
Archivo Texto
Archivo Excel
Volver Menú

Valores y fechas
Normativa y legislación
Redes sociales
Sitios de interés
Sobre el SII

UF
Circulares
Facebook
Aplicaciones y documentos
Nuestro Servicio

Dólar
Resoluciones
Twitter
Web útiles
Trabaja con nosotros

UTM-UTA-IPC
Consulta pública de normas
Youtube
Sitios de gobierno relacionados
Gestión y estadísticas

Entre nosotros de Renta
Administradores de contenido
RSS
Organismos relacionados
CFIT Virtual

Primera Etapa

Paso 6

Se mostrará el listado de facturas emitidas y debes hacer clic en el ícono de visualización de la factura que deseas ceder.

Home / Factura electrónica

Empresa: 000000000

DOCUMENTO EMITIDO

En esta página se muestra el documento seleccionado y las opciones que el usuario tiene disponibles para trabajar con él.

mipeDisplayPDF.cgi 1 / 2 100%

Cesión Electrónica Verificar Volver

- **Seguimiento**
En esta opción podrá revisar los eventos y acciones del documento y agregar nuevas anotaciones.
- **Copiar Documento**
En esta opción podrá generar un nuevo documento basándose en la información de este.
- **Generar Nota de Crédito de Anulación**
En esta opción podrá generar una Nota de Crédito Electrónica para Anular este documento.
- **Generar Nota de Crédito para Corregir Montos**
En esta opción podrá generar una Nota de Crédito Electrónica para Corregir los montos y/o cantidades de este documento.
- **Generar Nota de Crédito para Corregir Texto**
En esta opción podrá generar una Nota de Crédito Electrónica para Corregir el Giro o Dirección del Receptor de este documento.
- **Generar Nota de Débito para Corregir Montos**

Primera Etapa

Paso 7

A continuación podrás ver la factura.
Haz clic en la opción "Cesión Electrónica".

Home / Factura electrónica Empresa: 77.200.407-8

INGRESO DE INFORMACIÓN DE CESIÓN ELECTRÓNICA

En esta página un usuario autorizado ingresa los datos necesarios para hacer una Cesión Electrónica de un Documento previamente seleccionado.

Identificación del Documento

Identificación del Cedente

Rut Cedente	Razón Social Cedente
Dirección Cedente	eMail Cedente
Rut Autorizado por Cedente	Nombre Autorizado por Cedente

Información de la Cesión

Rut Cesionario	Razón Social Cesionario
Dirección Cesionario	eMail Cesionario
Monto Cesión: 8688190	Fecha ultimo Vencimiento: 20 / Julio / 2022
Declaración Jurada (Si/No) <input type="checkbox"/> Carga Acuse de Recibo PDF (Opcional)	Otras Condiciones
Nombre Contacto	Fono Contacto
eMail Contacto	eMail Deudor

Generar Archivo Electrónico de Cesión
Volver Anterior
volver Menú


Primera Etapa

Paso 8

Ingresa los datos requeridos.

En Identificación del Cedente:
Sólo deberás completar el email de tu empresa.

En Información de la Cesión:
Debes completar con los datos de cumplimiento enviados por tu representante.


Cerrar Sesión

Mi Sii Servicios online ▾ Ayuda Contacto

Home / Factura electrónica Empresa: 77.904.807-8

INGRESO DE INFORMACIÓN DE CESIÓN ELECTRÓNICA

En esta página un usuario autorizado ingresa los datos necesarios para hacer una Cesión Electrónica de un Documento previamente seleccionado.

Identificación del Documento ▾

Identificación del Cedente ▲

Rut Cedente	Razón Social Cedente
Dirección Cedente	eMail Cedente
Rut Autorizado por Cedente	Nombre Autorizado por Cedente

Información de la Cesión ▲

Rut Cesionario	Razón Social Cesionario
Dirección Cesionario	eMail Cesionario
Monto Cesión: 8688190	Fecha último Vencimiento: 20 / Julio / 2022
<input type="checkbox"/> Declaración Jurada (Si/No) <input type="checkbox"/> Carga Acuse de Recibo PDF (Opcional)	Otras Condiciones
Nombre Contacto	Fono Contacto
eMail Contacto	eMail Deudor

Generar Archivo Electrónico de Cesión
Volver Anterior
volver Menú

Información Cesión

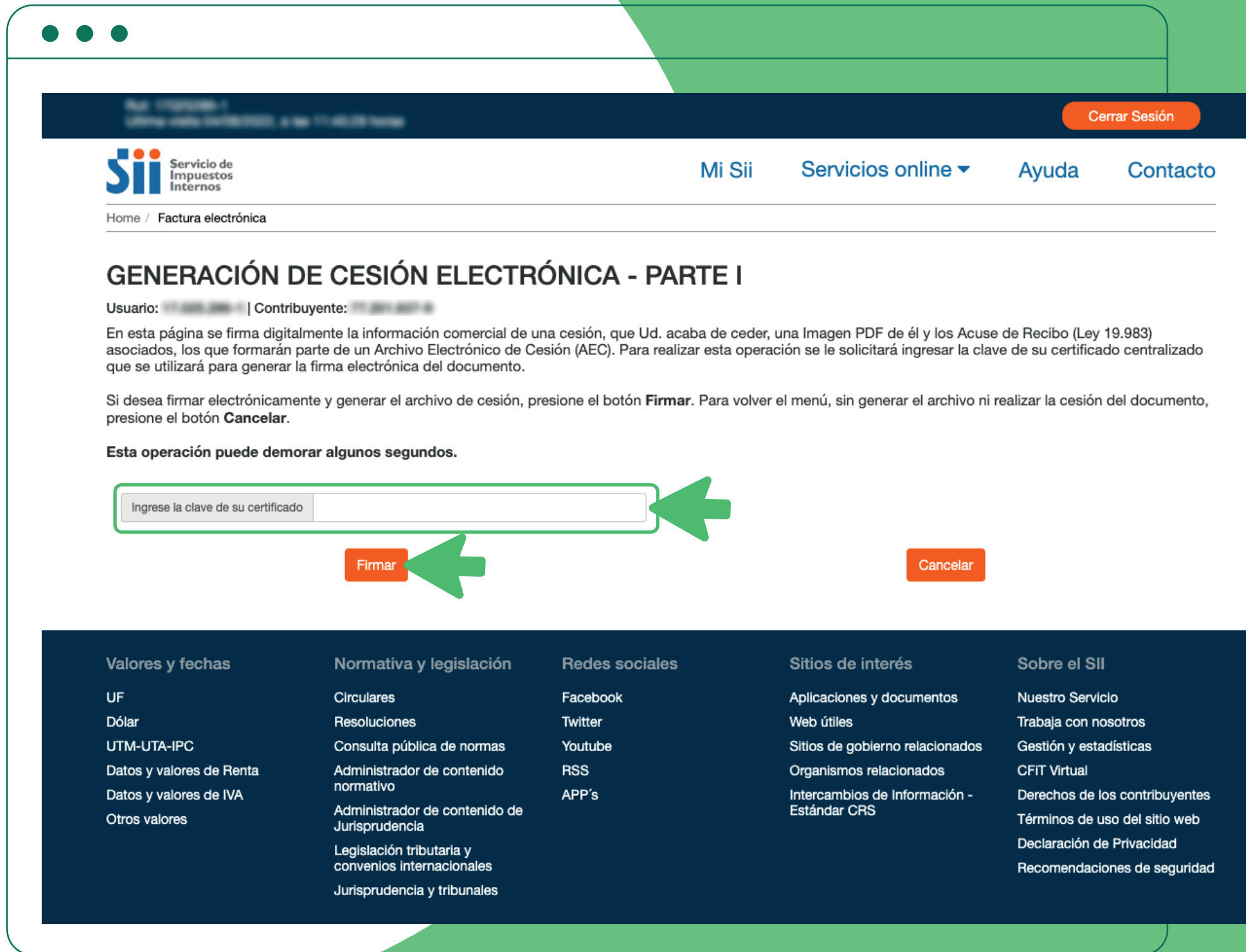
Factoring Ahumada Spa

Rut Cesionario:
77936917-K

Razón Social Cesionario:
Factoring Ahumada Spa

Dirección Cesionario:
San Sebastián 2750 of 903, Las Condes.

eMail Cesionario:
Franco.mardones@factoringahumada.cl



Primera Etapa

Paso 10

Finalmente ingresa la clave de tu certificado digital y presiona Firmar.



Primera Etapa

Paso 11

El Archivo Electrónico de Cesión será generado y descargado en tu computador, con esto habrás finalizado la primera etapa.

El nombre y formato del archivo es AEC-Numero de factura. xml.

Cierra Sesión.

*Se recomienda no abrir ni modificar el nombre del archivo descargado, para evitar cambios en su formato y contenido.

Segunda Etapa



Sólo debes realizar unos simples pasos para completar el trámite de ceder una factura electrónica.

Ingresar a Mi Sii

Sii Servicio de Impuestos Internos

Mi Sii Servicios online ▾ Ayuda Contacto

Conoce y exige tu Boleta Electrónica de Ventas y Servicios

Más información

Servicios online

Inicio de actividades

- Cesión de documentos electrónicos**
- Declarar formulario 29
- Emitir boleta de honorarios electrónica
- Emitir factura electrónica
- Pagar contribuciones
- Registro de compras y ventas
- Solicitar certificado de avalúo
- VAT Portal, Digital Services

Busca otros Servicios online

NUEVO • SUBSIDIO •

SUELDO MÍNIMO MIPYMES

SOLICÍTALO AHORA

Noticias Ver más noticias

1 de agosto de 2022

Destacados Ver más portales

Menu.html

Segunda Etapa

Paso 1

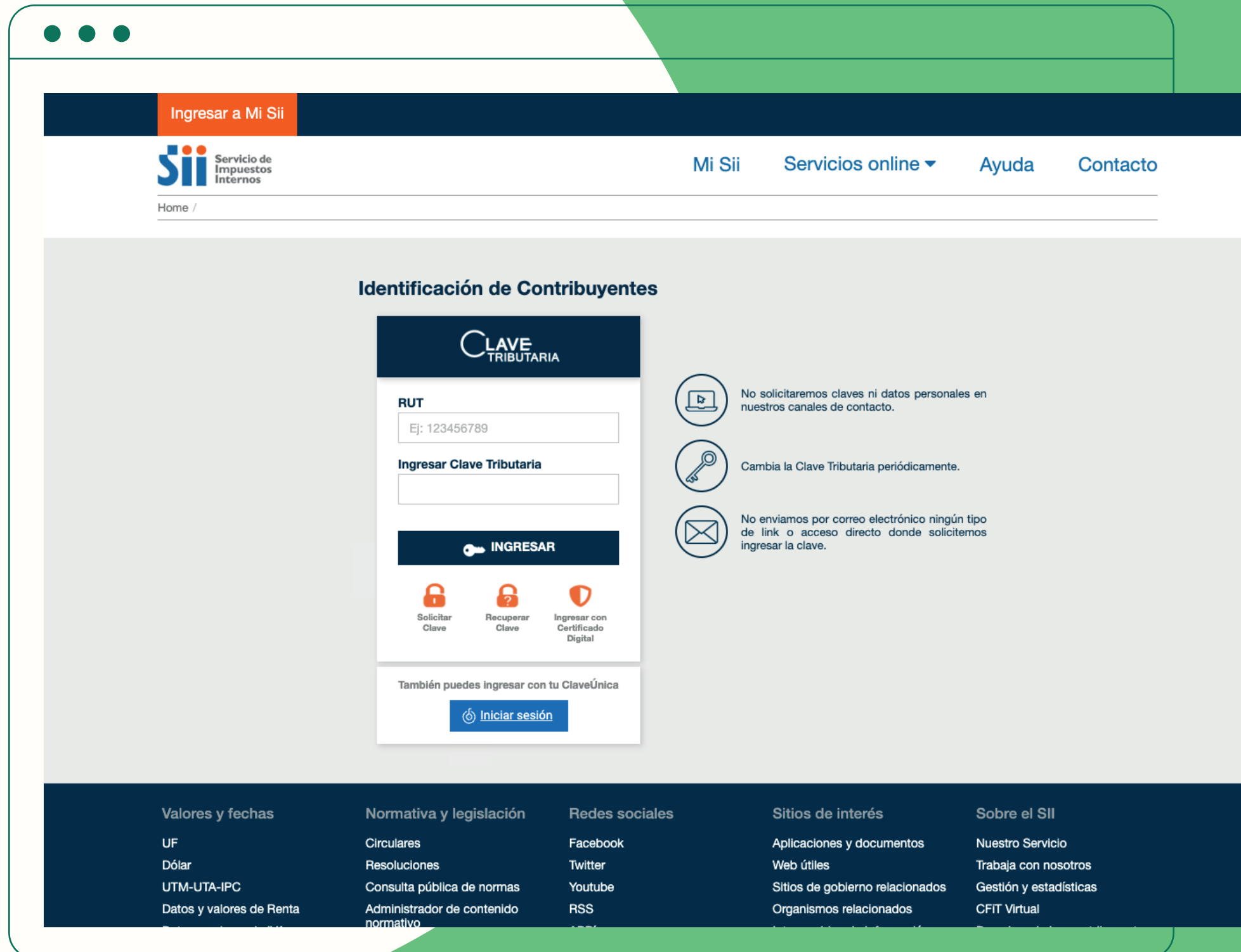
Desde el módulo de "Servicios online", selecciona la opción de "Cesión de documentos electrónicos".



Segunda Etapa

Paso 2

Haz clic en "Enviar Archivos Electrónicos de Cesión".



Segunda Etapa

Paso 3

A diferencia de la primera etapa, en esta oportunidad debes ingresar con el **RUT y Clave Tributaria de la empresa.**

Logo: Sii Servicio de Impuestos Internos

Header: Cerrar Sesión

Navigation: Mi Sii Servicios online Ayuda Contacto

Envío de Archivo Electrónico de Cesión

En esta página el cedente envía al Registro un Archivo Electrónico de Cesión (AEC). El AEC es un archivo en formato XML que contiene toda la información necesaria para anotar en el Registro una cesión de factura electrónica.

Correo Cedente para enviar resultado anotación:

Seleccione Archivo: Sin archivos seleccionados

Segunda Etapa

Paso 4

Escribe el correo electrónico del Cedente, es decir, tu empresa.

Luego selecciona en tu computador el Archivo Electrónico de Cesión que descargaste en la primera etapa.

Finalmente, presiona Enviar. Con esto ya habrás completado el trámite para ceder una factura electrónica.



FACTORING AHUMADA

DIGITAL • SIMPLE • TRANSPARENTE

